


Nombres



Écrire comme un pro!

zéro

Nombres



- ✓
 1. Imprimez le mot le plus proprement possible.
- 2. Laissez un espace d'un doigt entre les mots.
- 3. Encerclez les mots les mieux écrits.

zéro zéro zéro zéro

zéro zéro zéro zéro

zéro zéro zéro zéro

zéro zéro zéro zéro

zéro

un

Nombres



- ✓
 1. Imprimez le mot le plus proprement possible.
- 2. Laissez un espace d'un doigt entre les mots.
- 3. Encerclez les mots les mieux écrits.

un un un un un un

un un un un un un

un un un un un un

un un un un un un

un

deux

Nombres



- ✓
 1. Imprimez le mot le plus proprement possible.
- 2. Laissez un espace d'un doigt entre les mots.
- 3. Encerclez les mots les mieux écrits.

deux deux deux deux

deux deux deux deux

deux deux deux deux

deux deux deux deux

deux

trois

Nombres



- ✓
 1. Imprimez le mot le plus proprement possible.
- 2. Laissez un espace d'un doigt entre les mots.
- 3. Encerclez les mots les mieux écrits.

trois trois trois trois

trois trois trois trois

trois trois trois trois

trois trois trois trois

trois

quatre

Nombres



- ✓
 1. Imprimez le mot le plus proprement possible.
- 2. Laissez un espace d'un doigt entre les mots.
- 3. Encerclez les mots les mieux écrits.

quatre quatre quatre

quatre quatre quatre

quatre quatre quatre

quatre quatre quatre

quatre

cinq

Nombres



- ✓
 1. Imprimez le mot le plus proprement possible.
- 2. Laissez un espace d'un doigt entre les mots.
- 3. Encerclez les mots les mieux écrits.

cinq cinq cinq cinq

cinq cinq cinq cinq

cinq cinq cinq cinq

cinq cinq cinq cinq

cinq

six

Nombres



- ✓
 1. Imprimez le mot le plus proprement possible.
- 2. Laissez un espace d'un doigt entre les mots.
- 3. Encerclez les mots les mieux écrits.

six six six six six

six six six six six

six six six six six

six six six six six

six

sept

Nombres



- ✓
 1. Imprimez le mot le plus proprement possible.
- 2. Laissez un espace d'un doigt entre les mots.
- 3. Encerclez les mots les mieux écrits.

sept sept sept sept

sept sept sept sept

sept sept sept sept

sept sept sept sept

sept

sept sept sept sept

sept sept sept sept

sept sept sept sept

sept sept sept sept

huit

Nombres



- ✓
 1. Imprimez le mot le plus proprement possible.
- 2. Laissez un espace d'un doigt entre les mots.
- 3. Encerclez les mots les mieux écrits.

huit huit huit huit huit

huit huit huit huit huit

huit huit huit huit huit

huit huit huit huit huit

huit

neuf

Nombres



- ✓
 1. Imprimez le mot le plus proprement possible.
- 2. Laissez un espace d'un doigt entre les mots.
- 3. Encerclez les mots les mieux écrits.

neuf neuf neuf neuf

neuf neuf neuf neuf

neuf neuf neuf neuf

neuf neuf neuf neuf

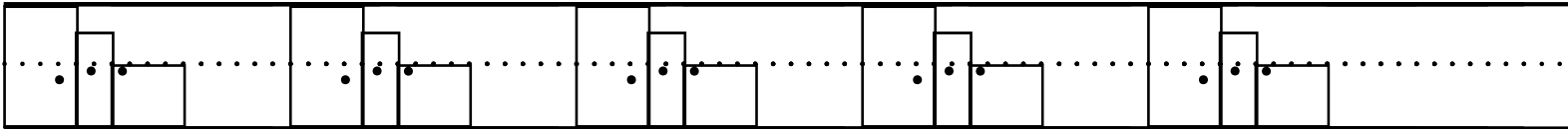
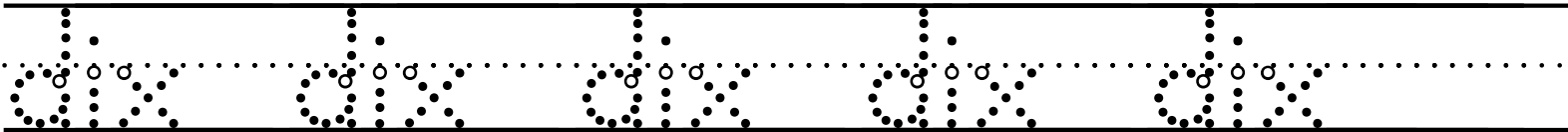
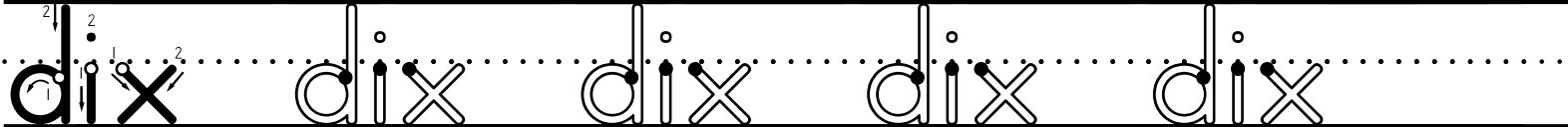
neuf

dix

Nombres



- ✓
 1. Imprimez le mot le plus proprement possible.
- 2. Laissez un espace d'un doigt entre les mots.
- 3. Encerclez les mots les mieux écrits.



dix

onze

Nombres



- ✓
 1. Imprimez le mot le plus proprement possible.
- 2. Laissez un espace d'un doigt entre les mots.
- 3. Encerclez les mots les mieux écrits.

onze onze onze onze

onze onze onze onze

onze onze onze onze

onze onze onze onze

onze

douze

Nombres



- ✓
 1. Imprimez le mot le plus proprement possible.
- 2. Laissez un espace d'un doigt entre les mots.
- 3. Encerclez les mots les mieux écrits.

douze douze douze

douze douze douze

douze douze douze

douze douze douze

douze

treize

Nombres



- ✓
 1. Imprimez le mot le plus proprement possible.
- 2. Laissez un espace d'un doigt entre les mots.
- 3. Encerclez les mots les mieux écrits.

treize treize treize

treize treize treize

treize treize treize

treize treize treize

treize

quatorze

Nombres



- ✓
 1. Imprimez le mot le plus proprement possible.
- 2. Laissez un espace d'un doigt entre les mots.
- 3. Encerclez les mots les mieux écrits.

quatorze quatorze

quatorze quatorze

quatorze quatorze

quatorze quatorze

quatorze

quatorze

quatorze

quatorze

quatorze

quatorze

quinze

Nombres



- ✓
 1. Imprimez le mot le plus proprement possible.
- 2. Laissez un espace d'un doigt entre les mots.
- 3. Encerclez les mots les mieux écrits.

quinze quinze quinze

quinze quinze quinze

quinze quinze quinze

quinze

seize

Nombres



- ✓
 1. Imprimez le mot le plus proprement possible.
- 2. Laissez un espace d'un doigt entre les mots.
- 3. Encerclez les mots les mieux écrits.

seize seize seize

seize seize seize

seize seize seize

seize seize seize

seize

dix-sept

Nombres



- ✓
 1. Imprimez le mot le plus proprement possible.
- 2. Laissez un espace d'un doigt entre les mots.
- 3. Encerclez les mots les mieux écrits.

dix-sept dix-sept

dix-sept dix-sept

dix-sept dix-sept

dix-sept dix-sept

dix-sept

dix-huit

Nombres



- ✓
 1. Imprimez le mot le plus proprement possible.
- 2. Laissez un espace d'un doigt entre les mots.
- 3. Encerclez les mots les mieux écrits.

dix-huit dix-huit

dix-huit dix-huit

dix-huit dix-huit

dix-huit dix-huit

dix-huit

dix-neuf

Nombres



- ✓
 1. Imprimez le mot le plus proprement possible.
- 2. Laissez un espace d'un doigt entre les mots.
- 3. Encerclez les mots les mieux écrits.

dix-neuf dix-neuf

dix-neuf dix-neuf

dix-neuf dix-neuf

dix-neuf dix-neuf

dix-neuf

vingt

Nombres



- ✓
 1. Imprimez le mot le plus proprement possible.
- 2. Laissez un espace d'un doigt entre les mots.
- 3. Encerclez les mots les mieux écrits.

vingt vingt vingt vingt

vingt vingt vingt vingt

vingt vingt vingt vingt

vingt vingt vingt vingt

vingt

vingt