

Sunny Hill Health Centre



Niveau I


Les lettres minuscules Feuilles de travail



Écrire comme un pro!

Les descendeurs

l, i, t, f



Groupe 1

Écrire comme un pro!

Mes stratégies pour avoir une belle écriture – Les descendeurs



Mes stratégies pour avoir une belle écriture - Les descendeurs



- Ralentis
- Écris des lettres de haut en bas
- Écris des lettres sur la ligne (ça ne flotte pas)
- Écris des hautes lettres (l, t, f)
- Écris des petites lettres (i)

Est-ce que j'ai fait un bon travail ?



Mes stratégies pour avoir une belle écriture - Les descendeurs

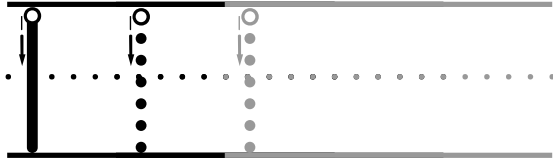


- Ralentis
- Écris des lettres de haut en bas
- Écris des lettres sur la ligne (ça ne flotte pas)
- Écris des hautes lettres (l, t, f)
- Écris des petites lettres (i)

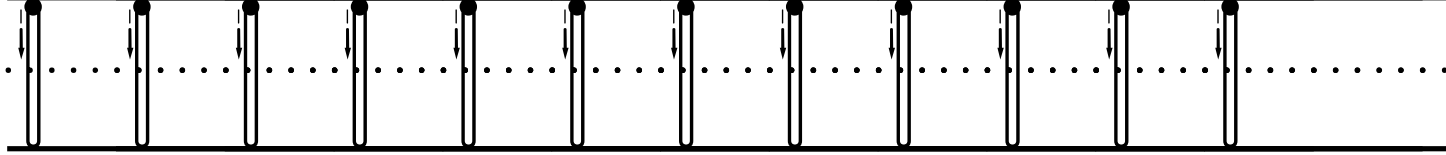
Est-ce que j'ai fait un bon travail ?



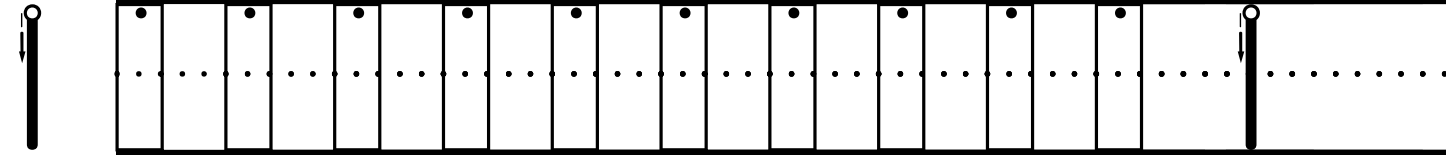
“les descendeurs”



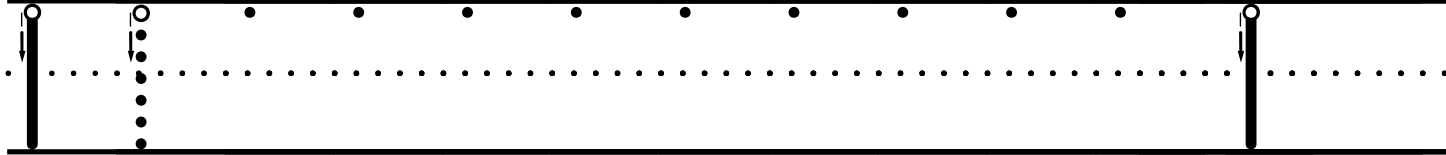
Écris à l'intérieur des lignes. N'oublie pas de dire à haute voix comment former la lettre.



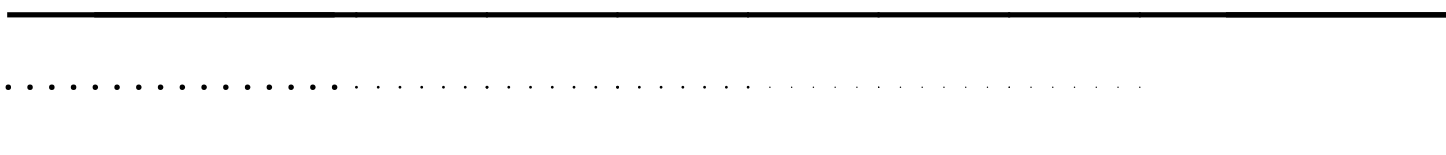
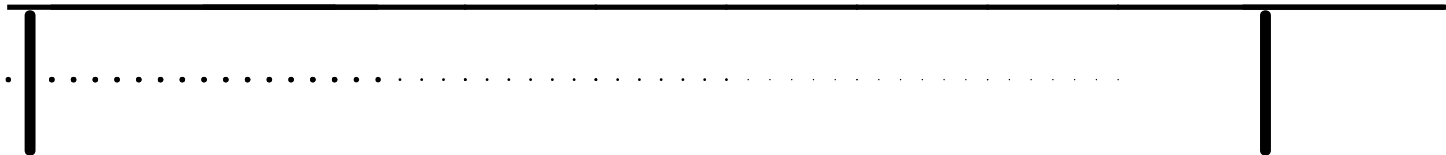
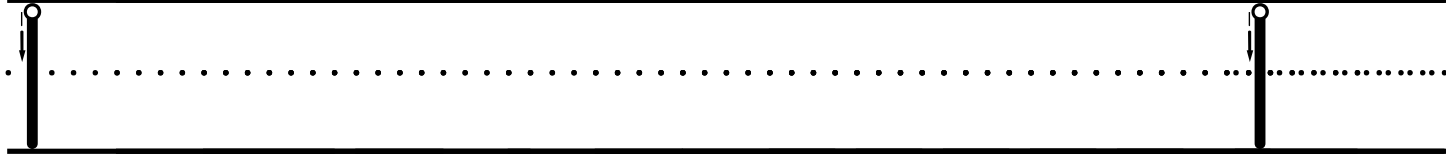
Écris à l'intérieur de la boîte.



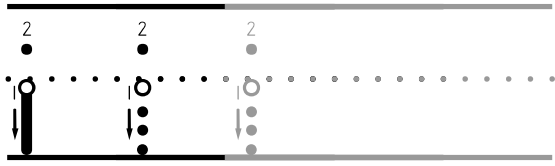
Écris la lettre.



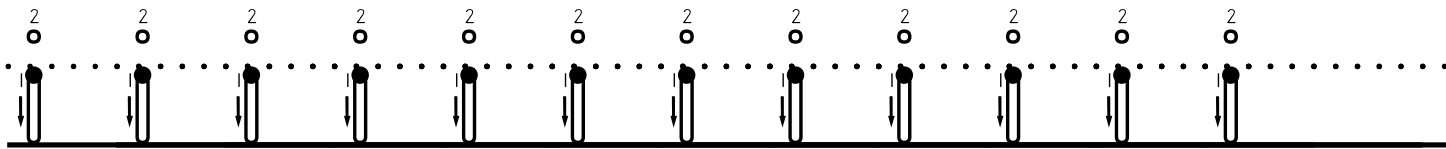
Écris la lettre encore. Encerle les 3 meilleures lettres.



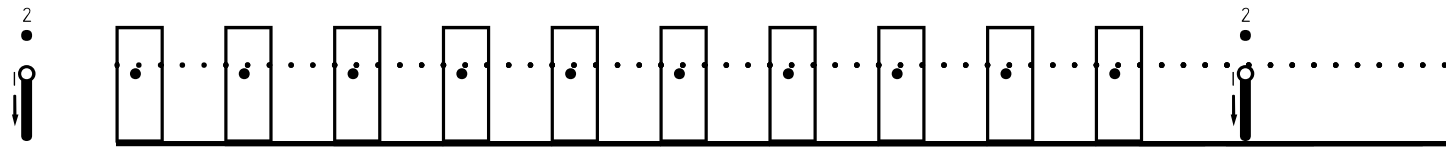
“les descendeurs”




Écris à l'intérieur des lignes. N'oublie pas de dire à haute voix comment former la lettre.



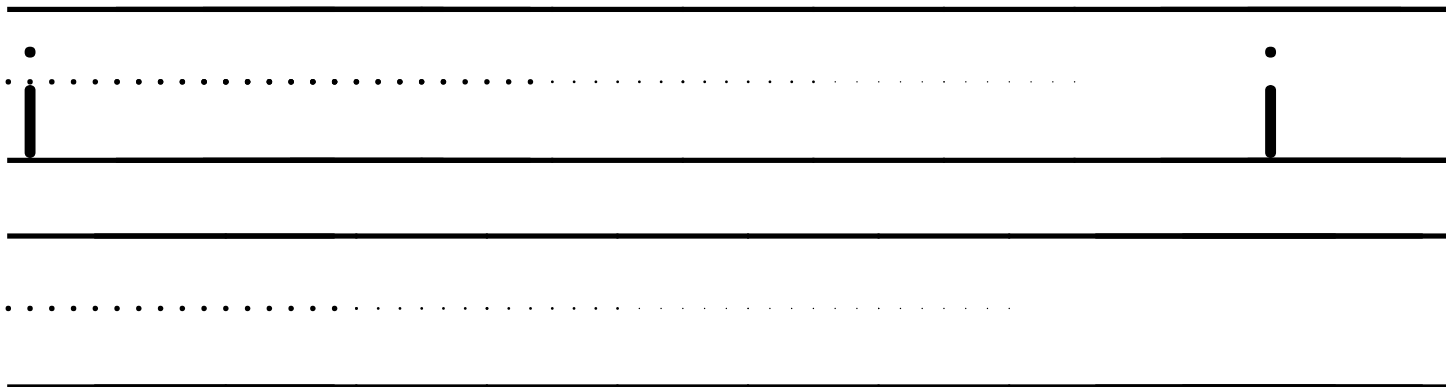
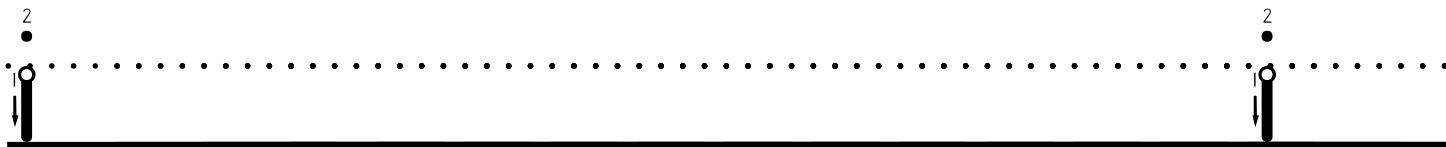
Écris à l'intérieur de la boîte.



Écris la lettre.

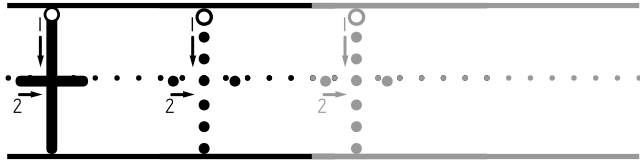


Écris la lettre encore. Encercle les 3 meilleures lettres.

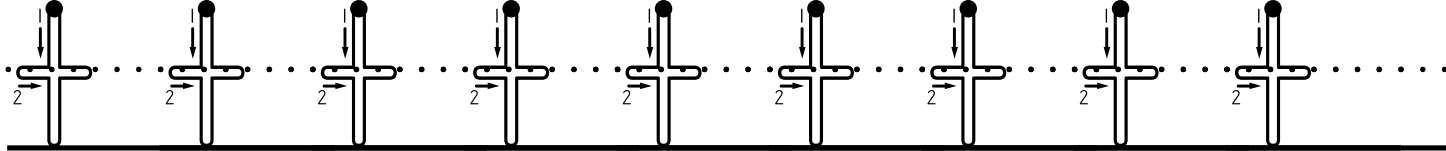


“les descendeurs”

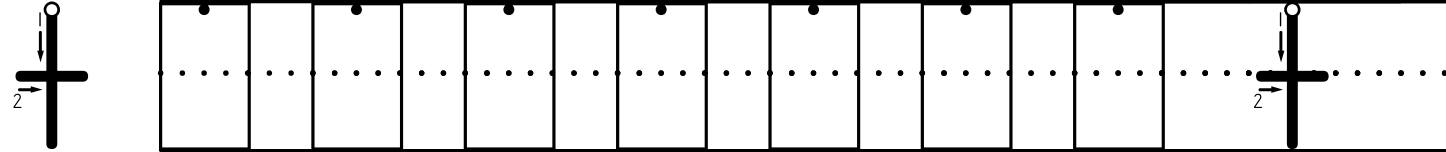
+ T



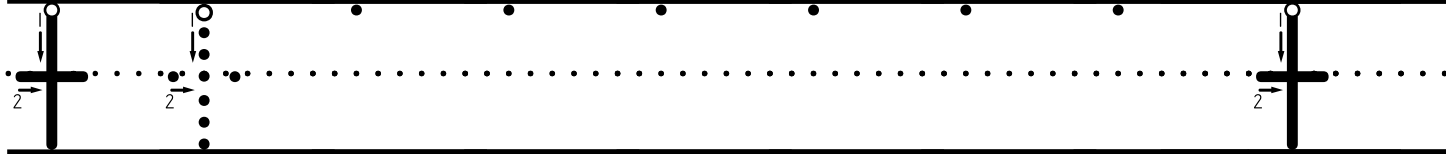
Écris à l'intérieur des lignes. N'oublie pas de dire à haute voix comment former la lettre.



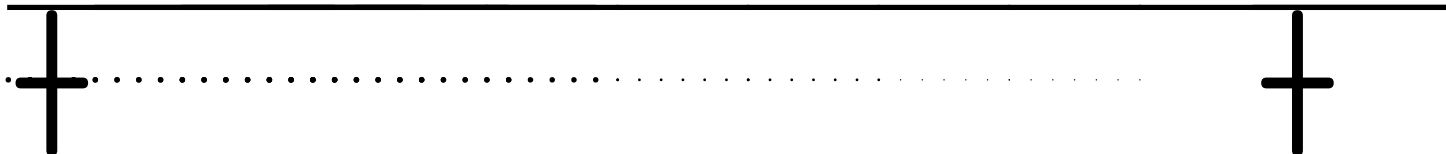
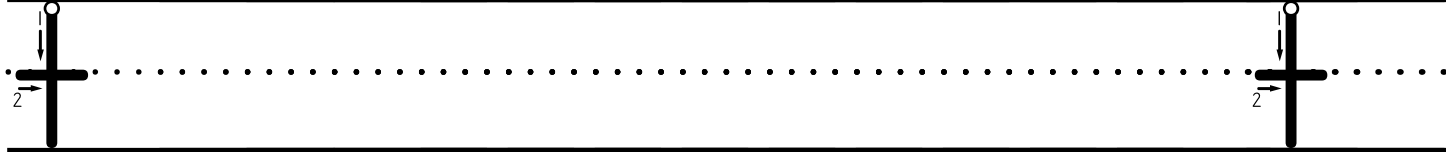
Écris à l'intérieur de la boîte.



Écris la lettre.

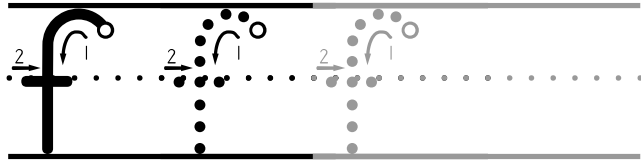


Écris la lettre encore. Encercle les 3 meilleures lettres.

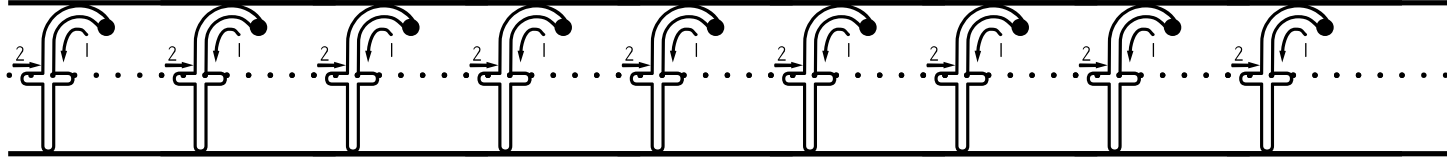


“les descendeurs”

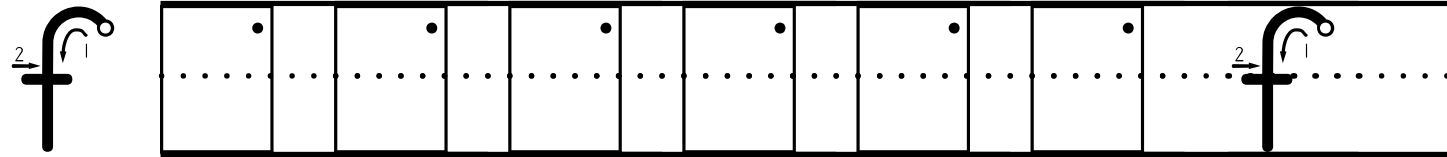
f F



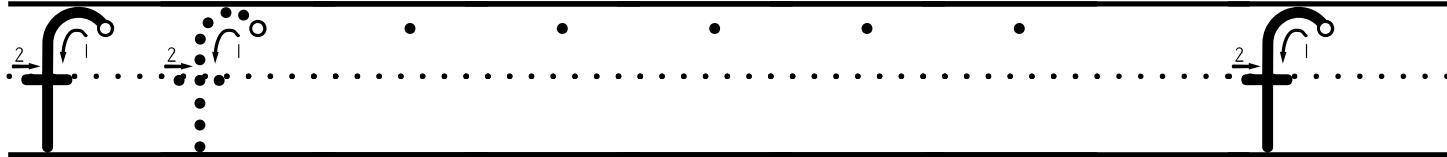
Écris à l'intérieur des lignes. N'oublie pas de dire à haute voix comment former la lettre.



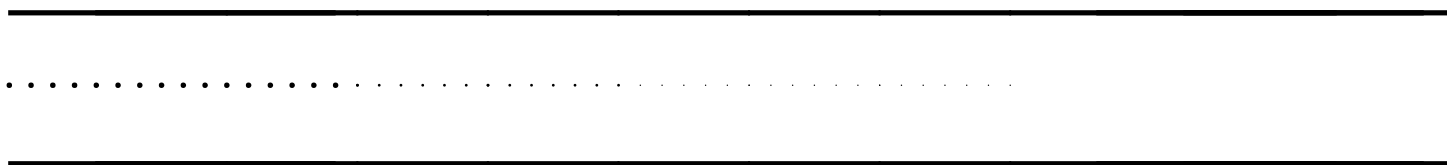
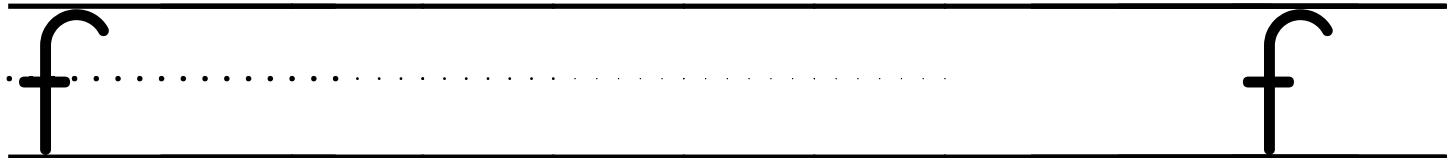
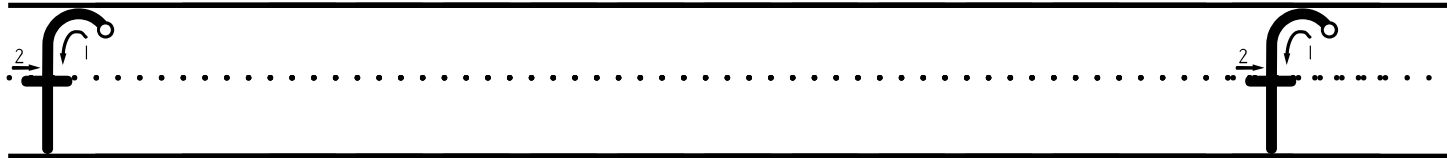
Écris à l'intérieur de la boîte.



Écris la lettre.




Écris la lettre encore. Encercle les 3 meilleures lettres.



Les rondes

c, o, e, a, d



Groupe 2

Écrire comme un pro!

Mes stratégies pour avoir une belle écriture – Les rondes



Mes stratégies pour avoir une belle écriture - Les rondes



- Ralentis
- Écris des lettres de haut en bas
- Écris des lettres sur la ligne (ça ne flotte pas)
- Écris des hautes lettres (d)
- Écris des petites lettres (c, o, a, e)

Est-ce que j'ai fait un bon travail ?



Mes stratégies pour avoir une belle écriture - Les rondes



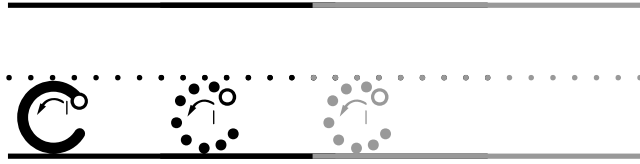
- Ralentis
- Écris des lettres de haut en bas
- Écris des lettres sur la ligne (ça ne flotte pas)
- Écris des hautes lettres (d)
- Écris des petites lettres (c, o, a, e)

Est-ce que j'ai fait un bon travail ?



“les rondes”

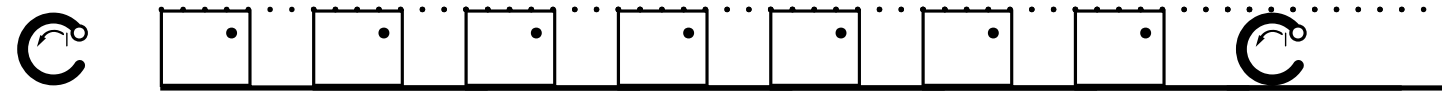
c C



Écris à l'intérieur des lignes. N'oublie pas de dire à haute voix comment former la lettre.



Écris à l'intérieur de la boîte.



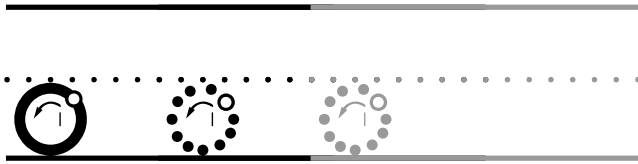
Écris la lettre.



Écris la lettre encore. Encerle les 3 meilleures lettres.



“les rondes”



Écris à l'intérieur des lignes. N'oublie pas de dire à haute voix comment former la lettre.



Écris à l'intérieur de la boîte.



Écris la lettre.

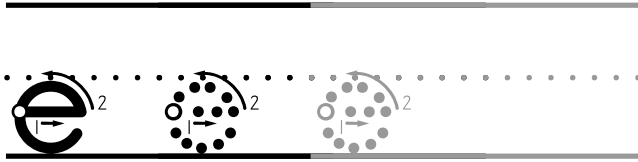


Écris la lettre encore. Encerle les 3 meilleures lettres.

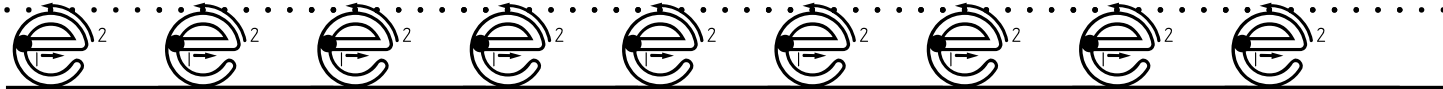


“les rondes”

e E



Écris à l'intérieur des lignes. N'oublie pas de dire à haute voix comment former la lettre.



Écris à l'intérieur de la boîte.



Écris la lettre.




Écris la lettre encore. Encerle les 3 meilleures lettres.



“les rondes”

a A



Écris à l'intérieur des lignes. N'oublie pas de dire à haute voix comment former la lettre.



Écris à l'intérieur de la boîte.



Écris la lettre.

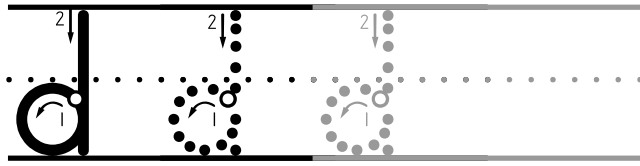


Écris la lettre encore. Encercle les 3 meilleures lettres.



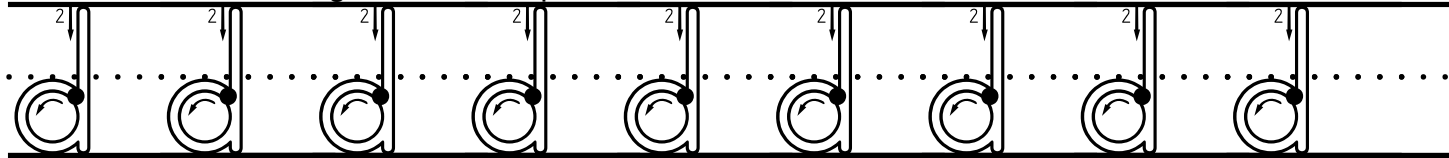
“les rondes”

d D

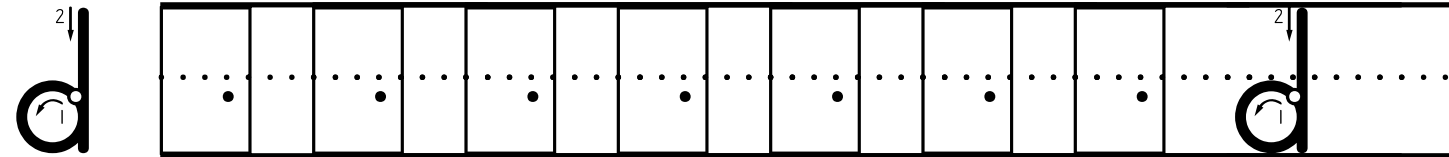


autour, fermée,
en haut,
descends

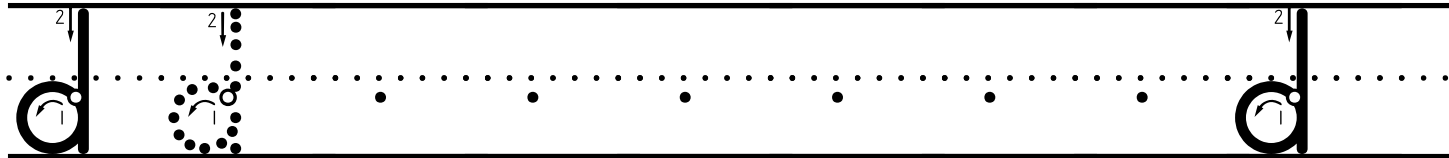
Écris à l'intérieur des lignes. N'oublie pas de dire à haute voix comment former la lettre.



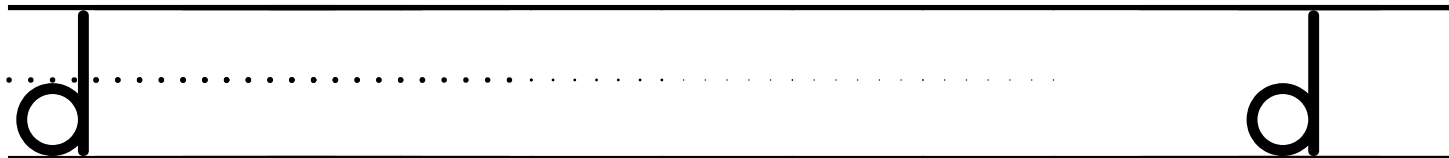
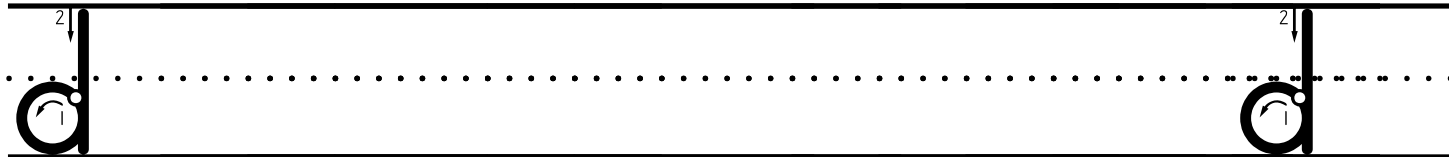
Écris à l'intérieur de la boîte.



Écris la lettre.





Écris la lettre encore. Encercle les 3 meilleures lettres.



Les courbées

s, u
and
r, n, m, h, b



Groupes 3 et 4

Écrire comme un pro!

Mes stratégies pour avoir une belle écriture – Les courbées



Mes stratégies pour avoir une belle écriture - Les courbées



- Ralentis
- Écris des lettres de haut en bas
- Écris des lettres sur la ligne (ça ne flotte pas)
- Écris des hautes lettres (h, b)
- Écris des petites lettres (s, u, r, n, m)

Est-ce que j'ai fait un bon travail ?



Mes stratégies pour avoir une belle écriture - Les courbées



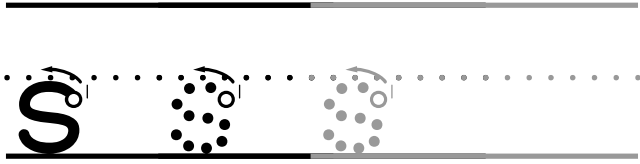
- Ralentis
- Écris des lettres de haut en bas
- Écris des lettres sur la ligne (ça ne flotte pas)
- Écris des hautes lettres (h, b)
- Écris des petites lettres (s, u, r, n, m)

Est-ce que j'ai fait un bon travail ?



“les courbées”

s S

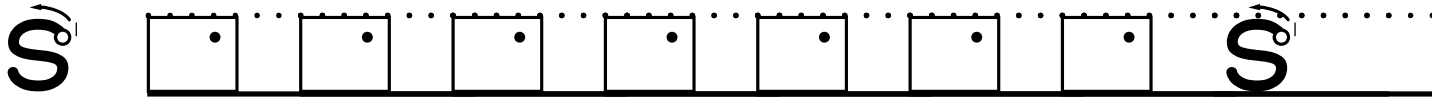


courbe en
arrière,
courbe en
avant

Écris à l'intérieur des lignes. N'oublie pas de dire à haute voix comment former la lettre.




Écris à l'intérieur de la boîte.



Écris la lettre.

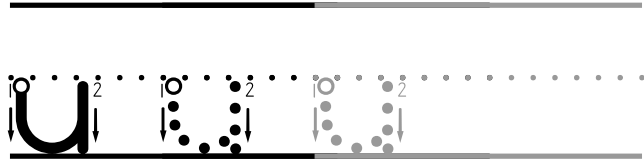


Écris la lettre encore. Encercle les 3 meilleures lettres.



“les courbées”

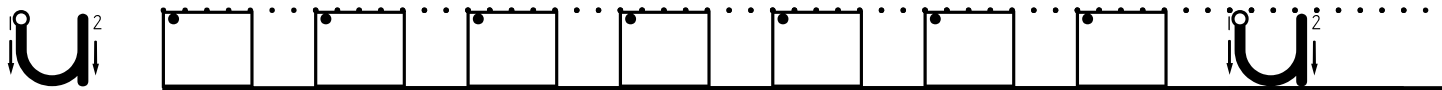
u U



Écris à l'intérieur des lignes. N'oublie pas de dire à haute voix comment former la lettre.



Écris à l'intérieur de la boîte.



Écris la lettre

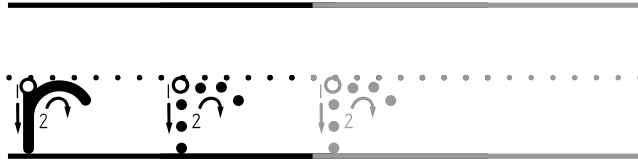


Écris la lettre encore. Encercle les 3 meilleures lettres.



“les courbées”

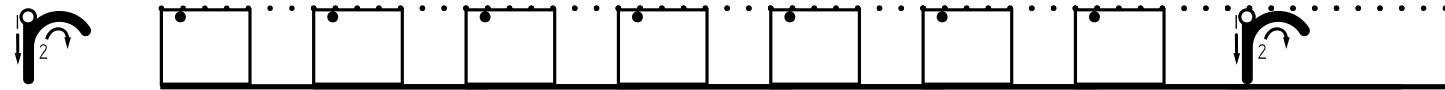
r R



Écris à l'intérieur des lignes. N'oublie pas de dire à haute voix comment former la lettre.



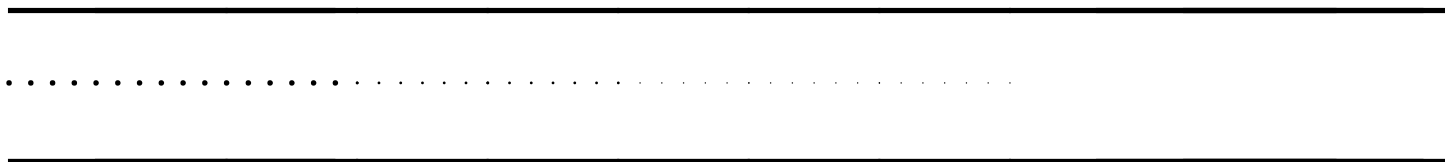
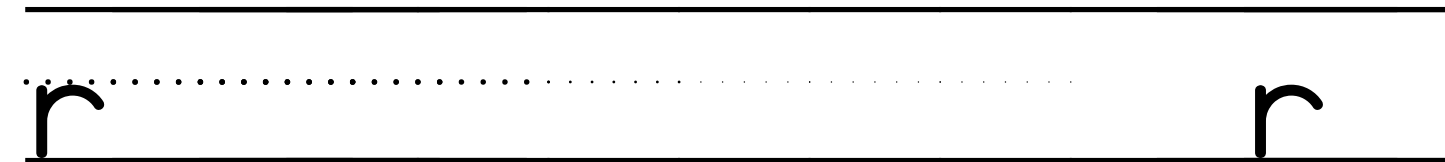
Écris à l'intérieur de la boîte.



Écris la lettre.

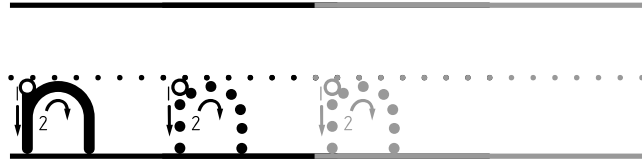


Écris la lettre encore. Encerle les 3 meilleures lettres.



“les courbées”

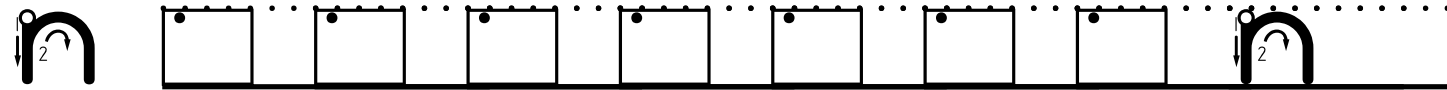
n N



Écris à l'intérieur des lignes. N'oublie pas de dire à haute voix comment former la lettre.




Écris à l'intérieur de la boîte.



Écris la lettre.

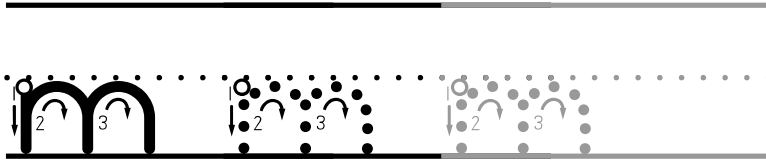


Écris la lettre encore. Encercle les 3 meilleures lettres.



“les courbées”

m M



Écris à l'intérieur des lignes. N'oublie pas de dire à haute voix comment former la lettre.




Écris à l'intérieur de la boîte.



Écris la lettre.

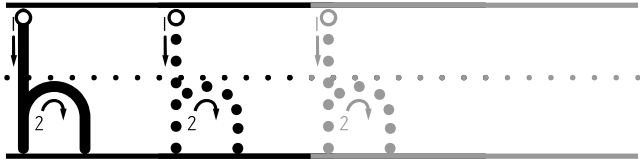


Écris la lettre encore. Encerle les 3 meilleures lettres.

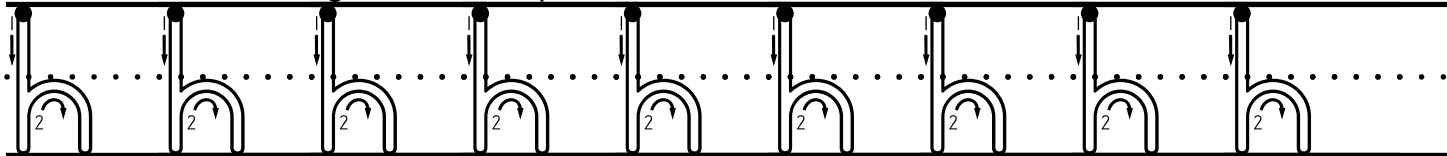


“les courbées”

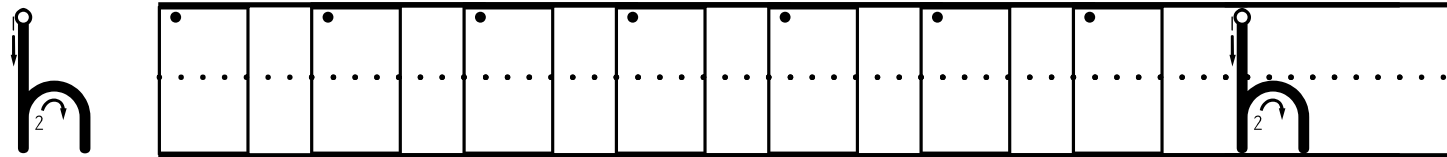
h H



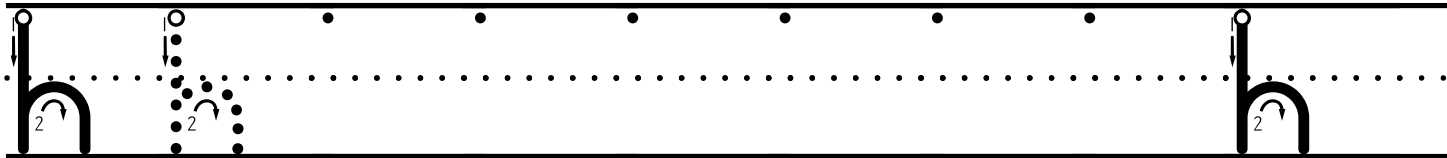
Écris à l'intérieur des lignes. N'oublie pas de dire à haute voix comment former la lettre.



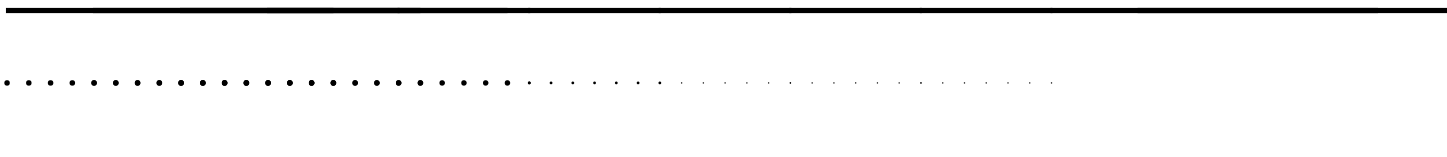
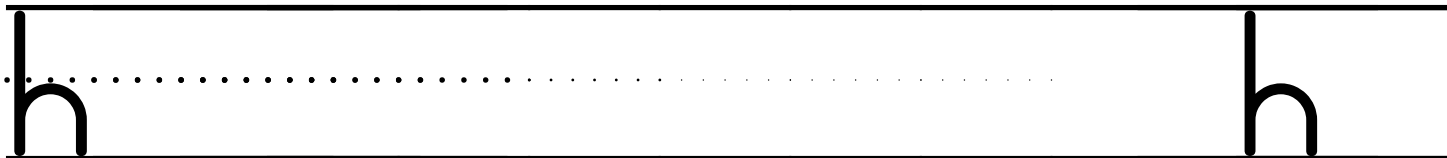
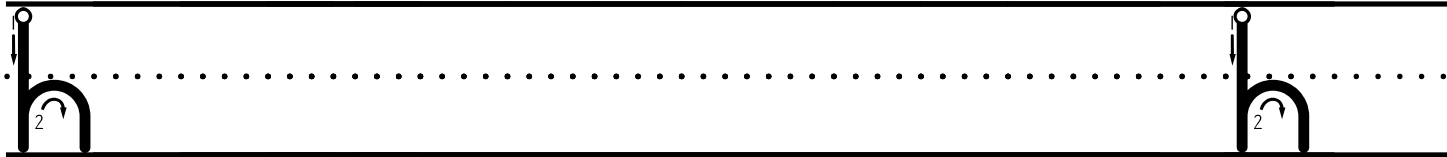
Écris à l'intérieur de la boîte.



Écris la lettre.

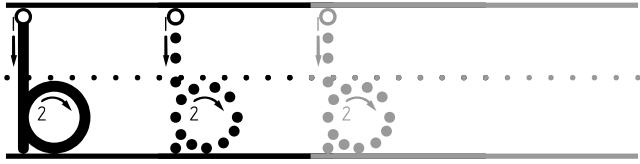


Écris la lettre encore. Encercle les 3 meilleures lettres.



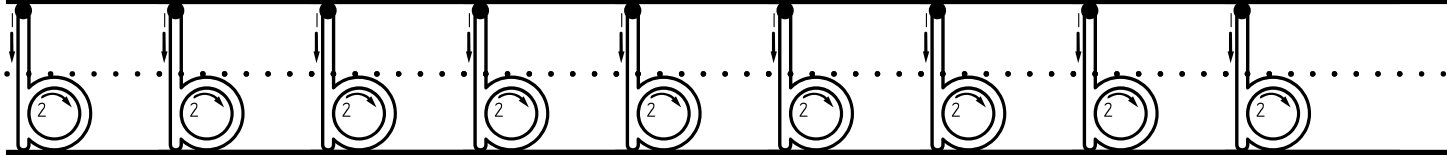
“les courbées”

b B

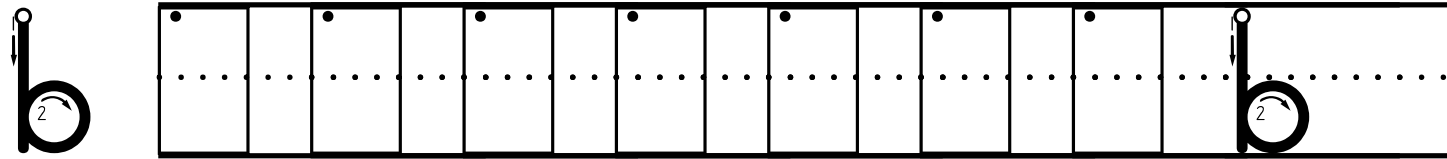


de haut,
descends, en
haut, courbe
et fermée

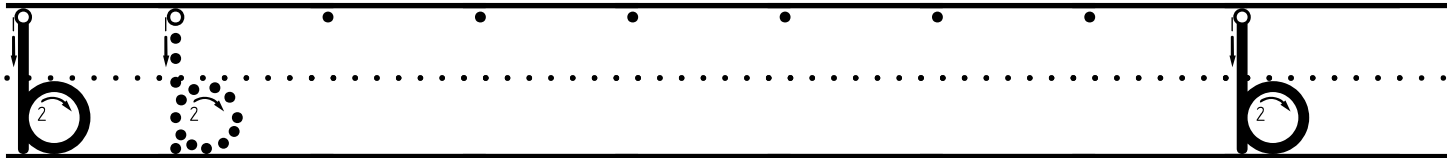
Écris à l'intérieur des lignes. N'oublie pas de dire à haute voix comment former la lettre.



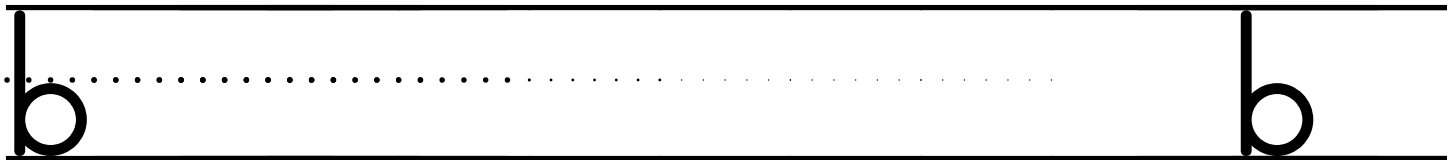
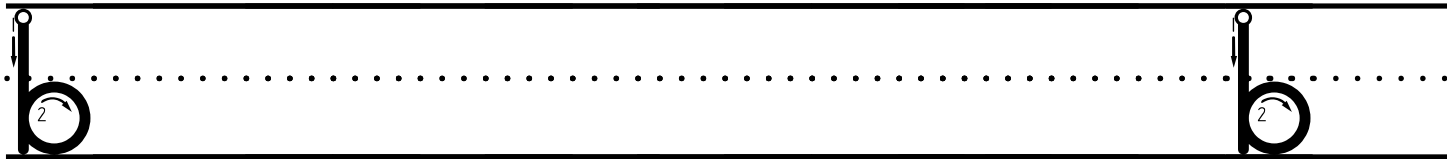
Écris à l'intérieur de la boîte.



Écris la lettre.





Écris la lettre encore. Encercle les 3 meilleures lettres.



Les creuseurs

j, g, q, p



Groupe 5

Écrire comme un pro!

Mes stratégies pour avoir une belle écriture – Les creuseurs



Mes stratégies pour avoir une belle écriture - Les creuseurs




- Ralentis
- Écris des lettres de haut en bas
- Écris des lettres sur la ligne (ça ne flotte pas)
- Écris les lettres qui descendent sous la ligne de base (g, j, p, q)

Est-ce que j'ai fait un bon travail ?




Mes stratégies pour avoir une belle écriture - Les creuseurs




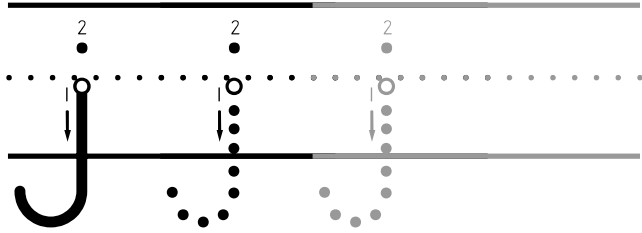
- Ralentis
- Écris des lettres de haut en bas
- Écris des lettres sur la ligne (ça ne flotte pas)
- Écris les lettres qui descendent sous la ligne de base (g, j, p, q)

Est-ce que j'ai fait un bon travail ?



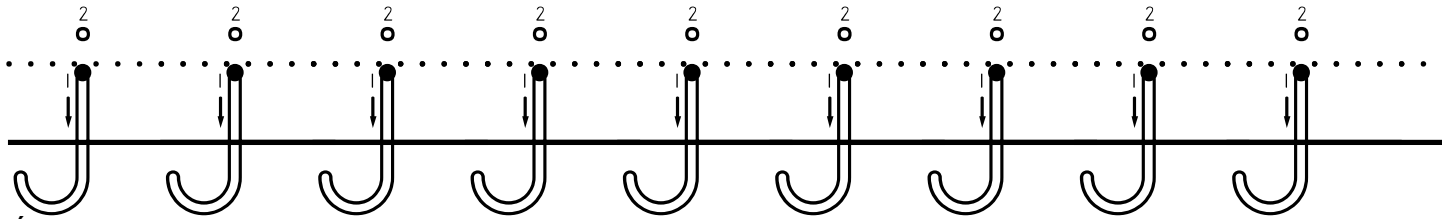
“les creuseurs”

j J

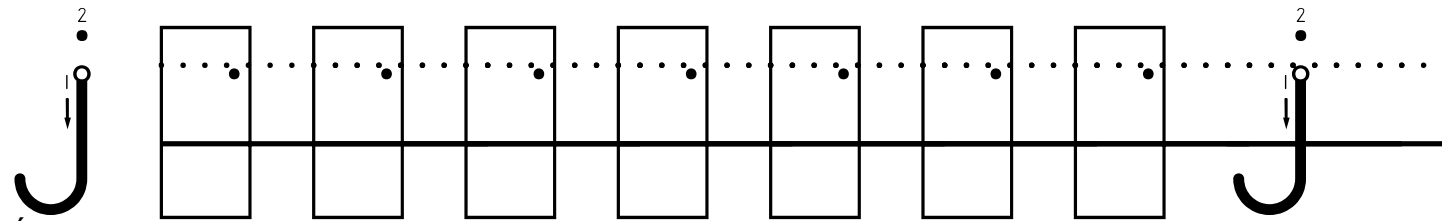


descends,
creuse,
courbe, saute
et petit point

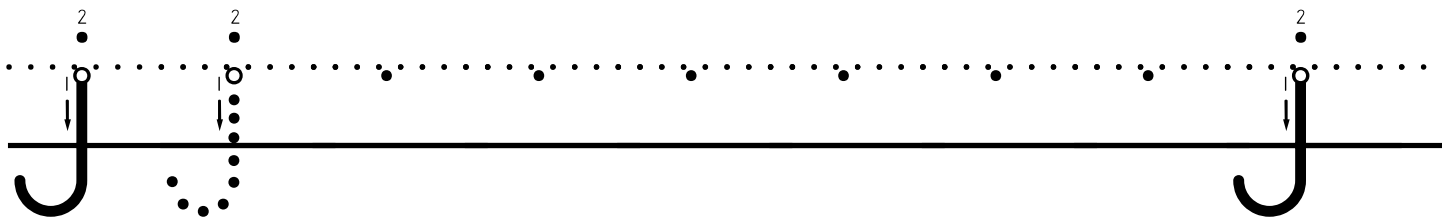
Écris à l'intérieur des lignes. N'oublie pas de dire à haute voix comment former la lettre.



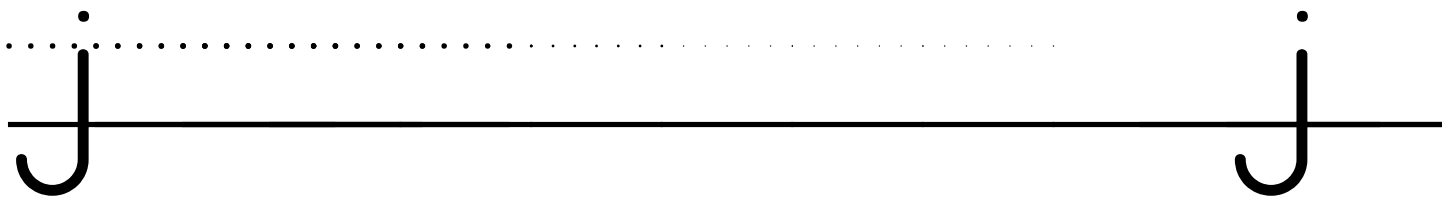
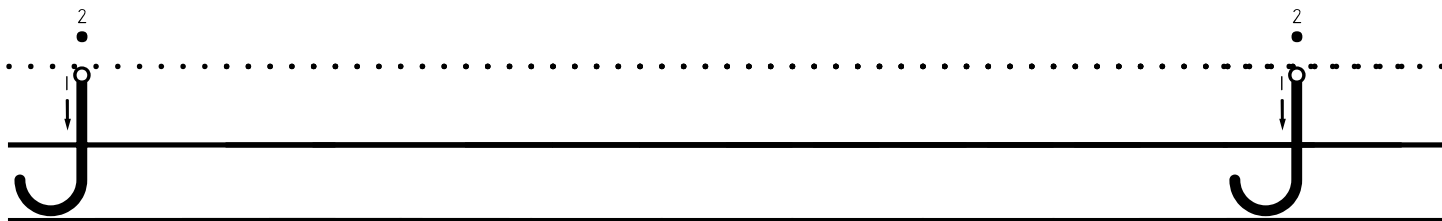
Écris à l'intérieur de la boîte.



Écris la lettre.

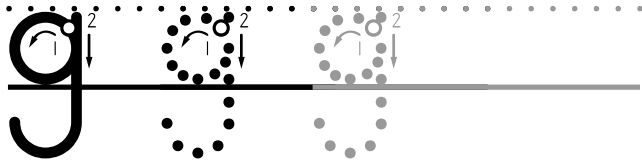


Écris la lettre encore. Encerle les 3 meilleures lettres.



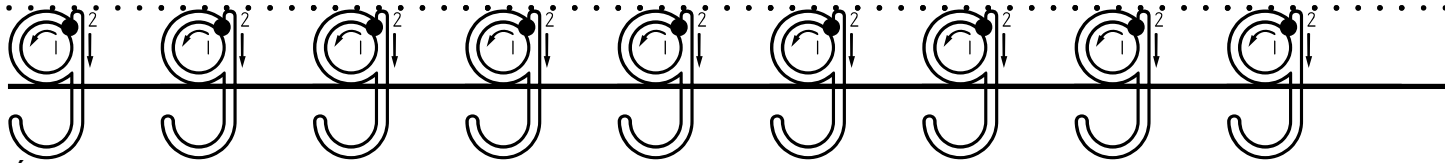
“les creuseurs”

g G

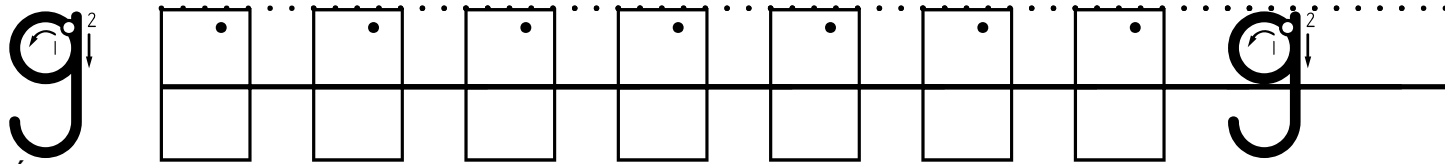


autour, fermée,
descends,
creuse et
courbe

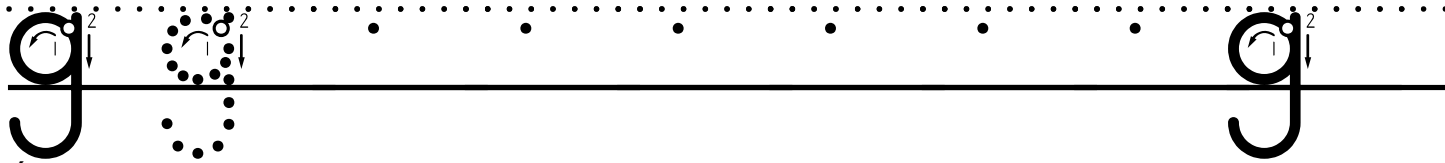
Écris à l'intérieur des lignes. N'oublie pas de dire à haute voix comment former la lettre.



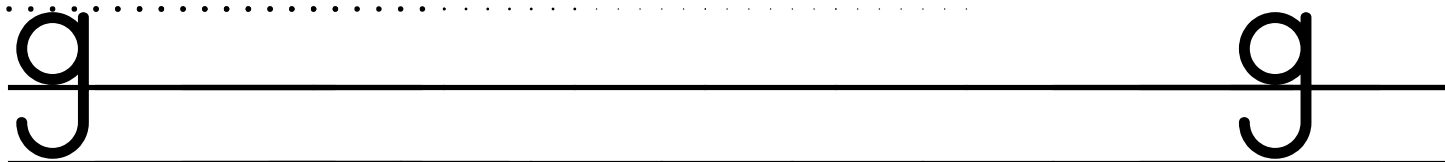
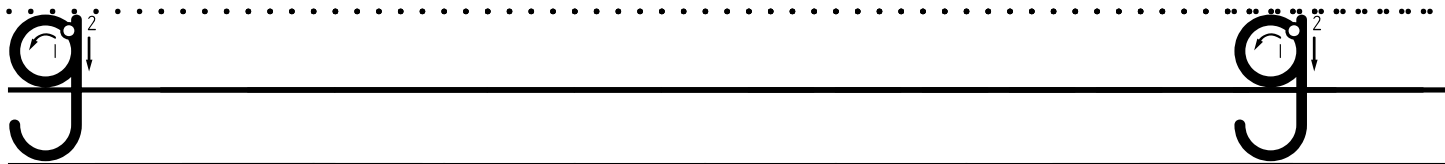
Écris à l'intérieur de la boîte.



Écris la lettre.

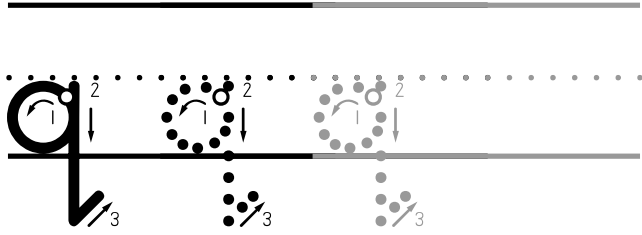


Écris la lettre encore. Encerle les 3 meilleures lettres.



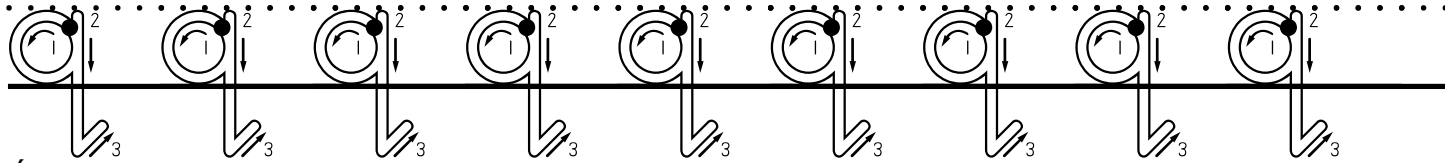
“les creuseurs”

q Q

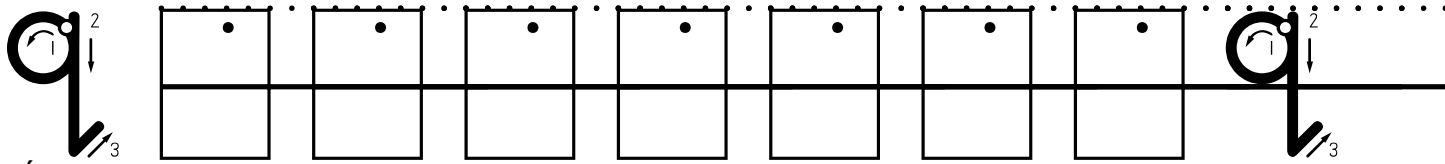


autour, fermée,
descends,
creuse et glisse
en haut

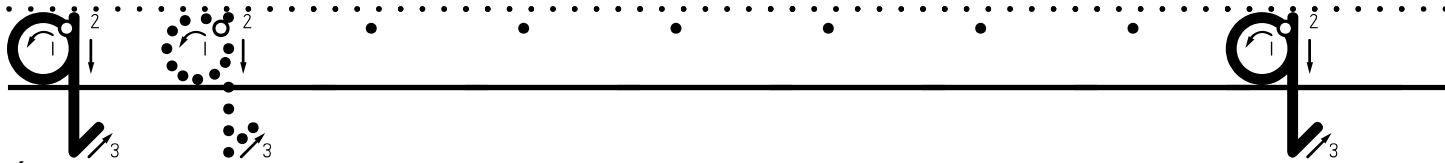
Écris à l'intérieur des lignes. N'oublie pas de dire à haute voix comment former la lettre.




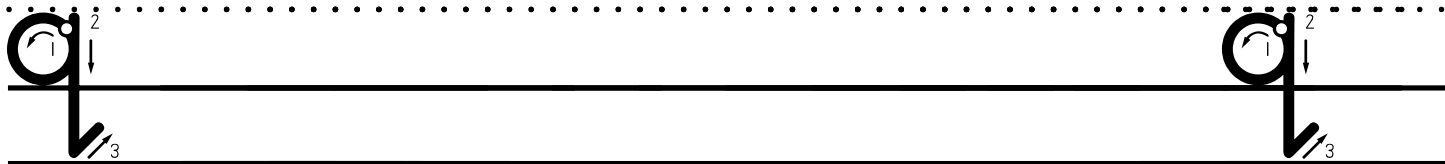
Écris à l'intérieur de la boîte.



Écris la lettre.

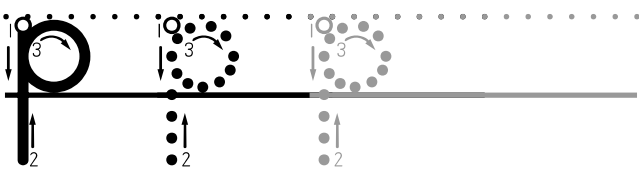


Écris la lettre encore. Encerle les 3 meilleures lettres.

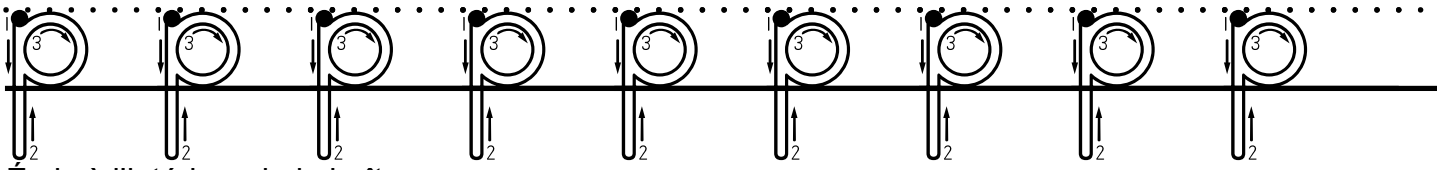


“les creuseurs”

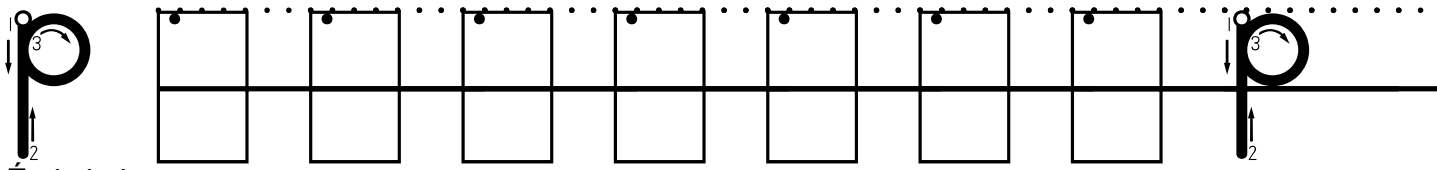
p P



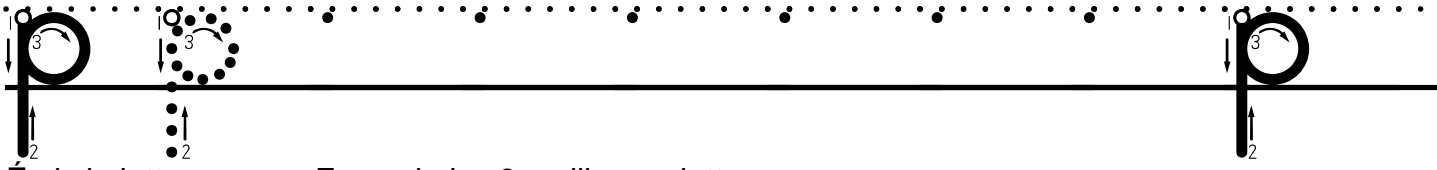
Écris à l'intérieur des lignes. N'oublie pas de dire à haute voix comment former la lettre.



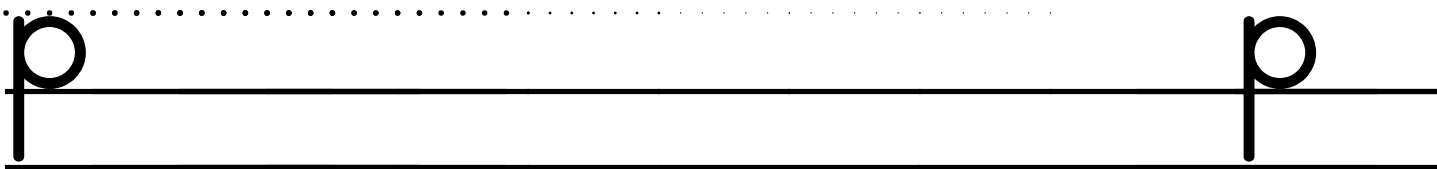
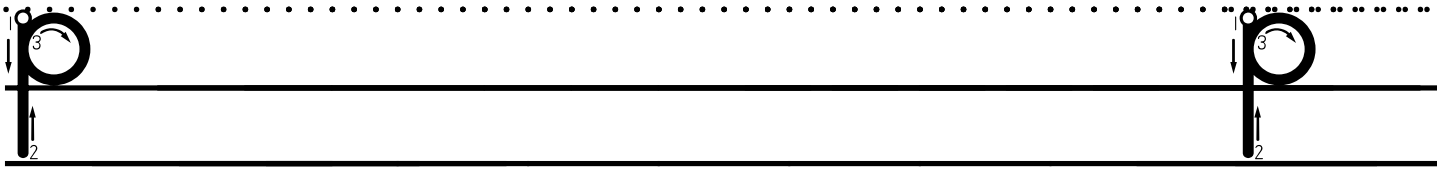
Écris à l'intérieur de la boîte.



Écris la lettre.





Écris la lettre encore. Encerle les 3 meilleures lettres.



Les glisseurs

v, w, y, x, z, k



Groupe 6

Écrire comme un pro!

Mes stratégies pour avoir une belle écriture – Les glisseurs



Mes stratégies pour avoir une belle écriture - Les glisseurs



- Ralentis
- Écris des lettres de haut en bas
- Écris des lettres sur la ligne (ça ne flotte pas)
- Écris des hautes lettres (k)
- Écris des petites lettres (w, x, z)
- Écris les lettres qui descendent sous la ligne de base (y)

Est-ce que j'ai fait un bon travail ?



Mes stratégies pour avoir une belle écriture - Les glisseurs



- Ralentis
- Écris des lettres de haut en bas
- Écris des lettres sur la ligne (ça ne flotte pas)
- Écris des hautes lettres (k)
- Écris des petites lettres (w, x, z)
- Écris les lettres qui descendent sous la ligne de base (y)

Est-ce que j'ai fait un bon travail ?



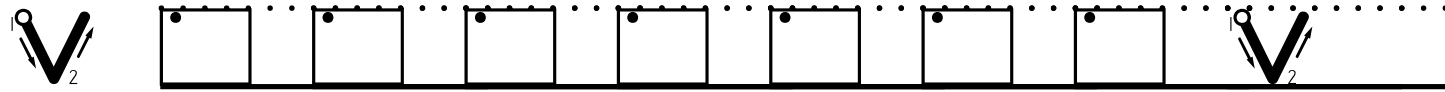
“les glisseurs”



Écris à l'intérieur des lignes. N'oublie pas de dire à haute voix comment former la lettre.



Écris à l'intérieur de la boîte.



Écris la lettre.



Écris la lettre encore. Encerle les 3 meilleures lettres.



"les glisseurs"

w W



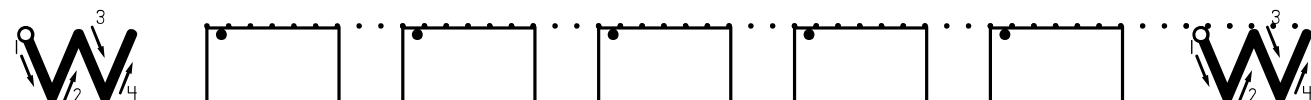
glisse en bas,
en haut, en
bas et en haut




Écris à l'intérieur des lignes. N'oublie pas de dire à haute voix comment former la lettre.





Écris à l'intérieur de la boîte.



Écris la lettre.

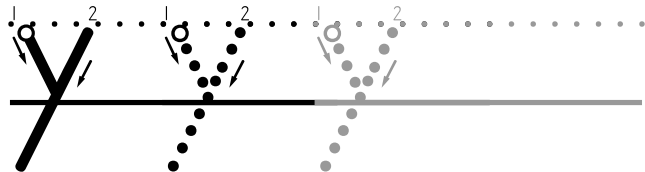


Écris la lettre encore. Encercle les 3 meilleures lettres.



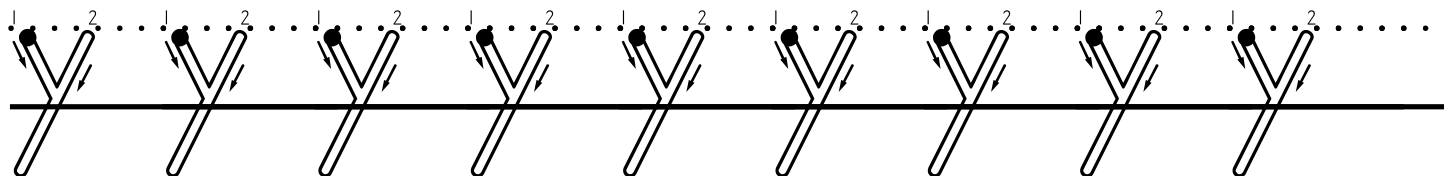
“les glisseurs”

y Y

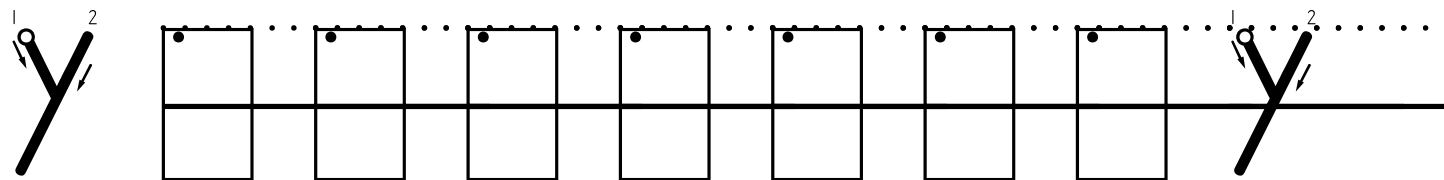


glisse en bas,
saute, glisse
en arrière et
creuse

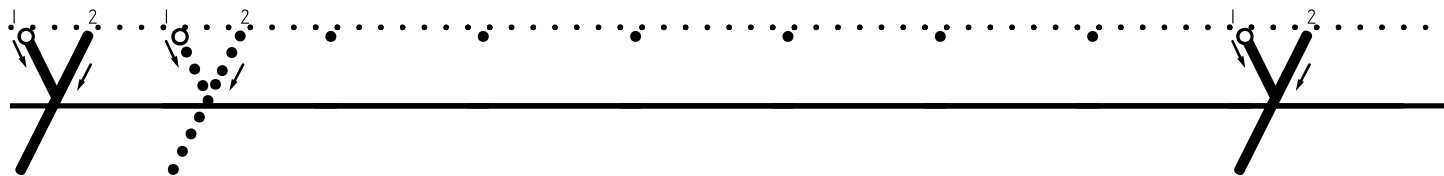
Écris à l'intérieur des lignes. N'oublie pas de dire à haute voix comment former la lettre.



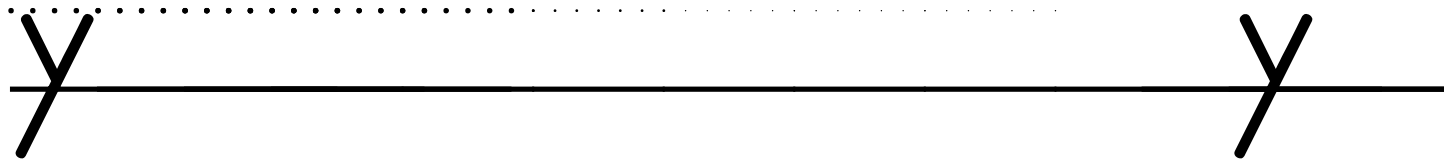
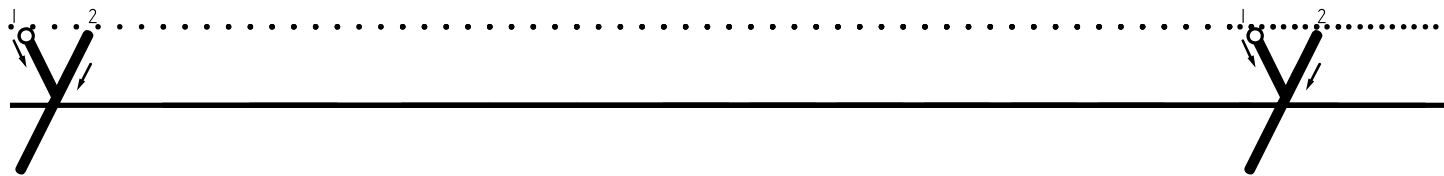
Écris à l'intérieur de la boîte.



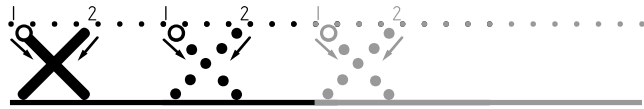
Écris la lettre.



Écris la lettre encore. Encerle les 3 meilleures lettres.

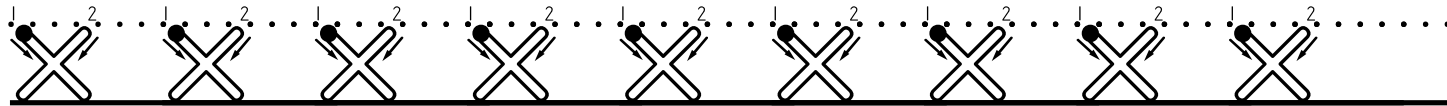


“les glisseurs”



glisse en bas, saute et glisse en arrière

Écris à l'intérieur des lignes. N'oublie pas de dire à haute voix comment former la lettre.




Écris à l'intérieur de la boîte.



Écris la lettre.

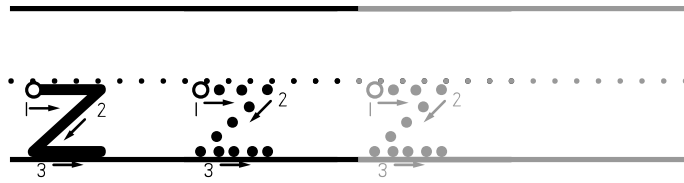


Écris la lettre encore. Encerle les 3 meilleures lettres.

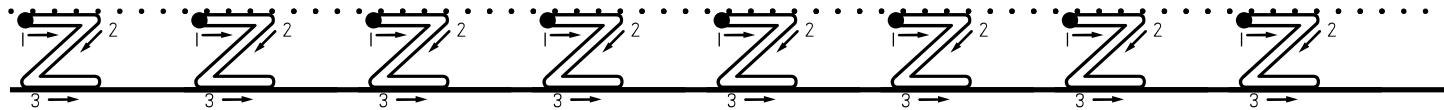


“les glisseurs”

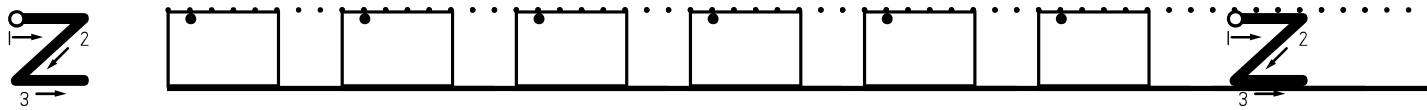
z Z



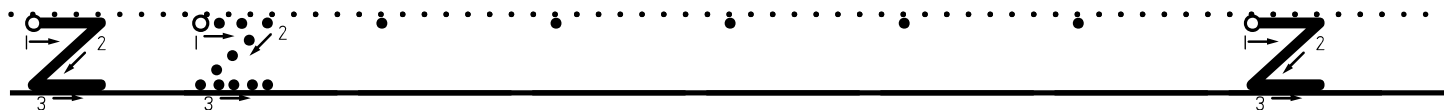
Écris à l'intérieur des lignes. N'oublie pas de dire à haute voix comment former la lettre.



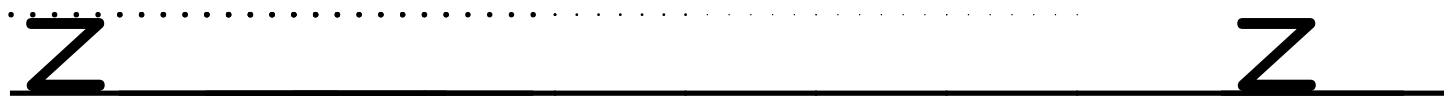
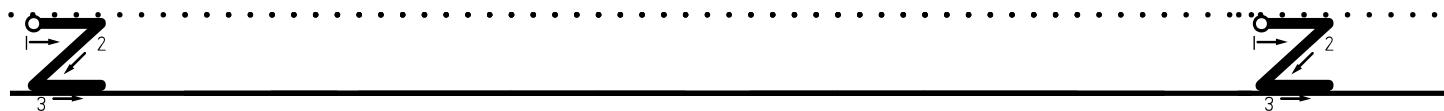
Écris à l'intérieur de la boîte.



Écris la lettre.

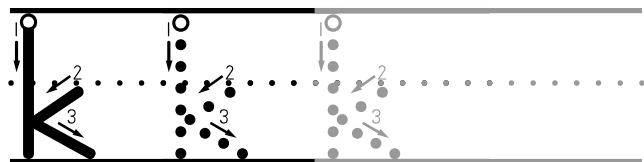


Écris la lettre encore. Encerle les 3 meilleures lettres.



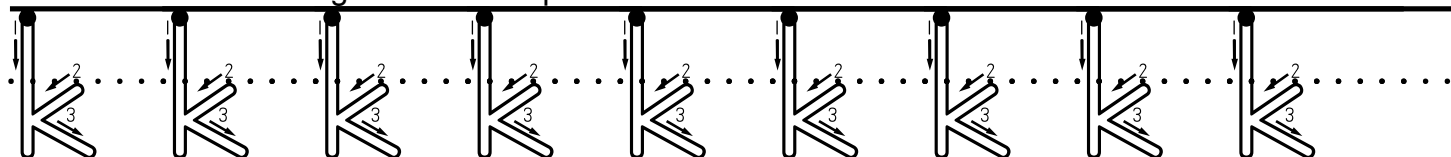
“les glisseurs”

k K

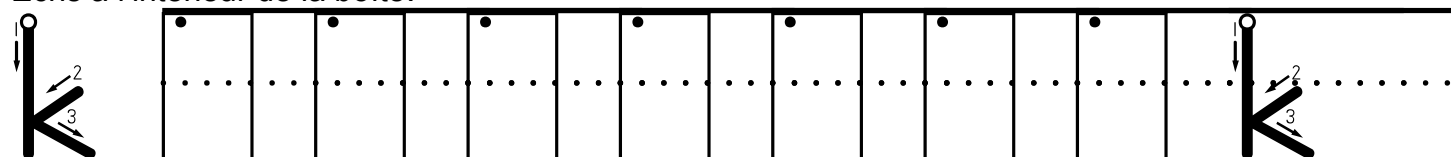


de haut,
descends, saute,
glisse en arriere,
glisse en avant

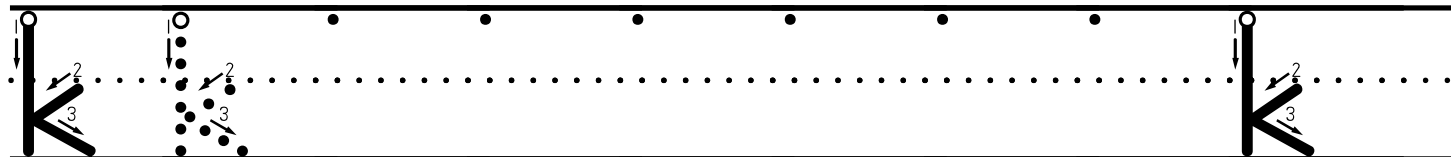
Écris à l'intérieur des lignes. N'oublie pas de dire à haute voix comment former la lettre.



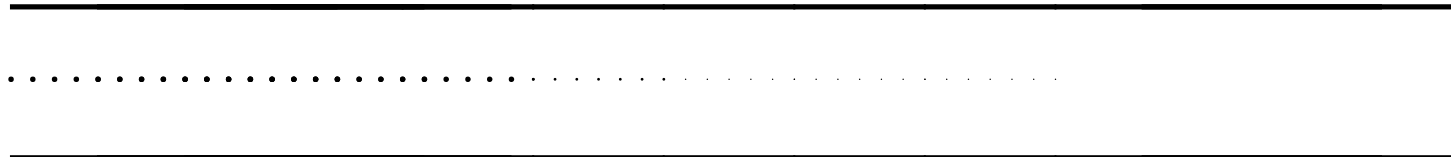
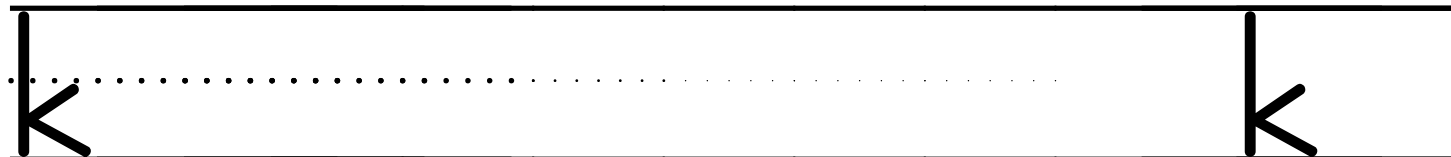
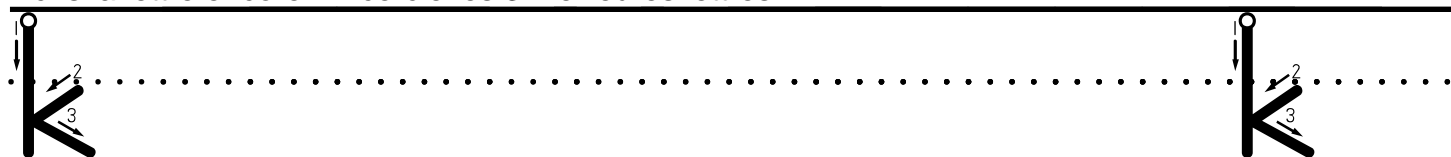
Écris à l'intérieur de la boîte.



Écris la lettre.



Écris la lettre encore. Encerle les 3 meilleures lettres.



Mes stratégies pour avoir une belle écriture



Mes stratégies pour avoir une belle écriture:

- Ralentis
- Écris des lettres de haut en bas
- Écris des lettres sur la ligne (ça ne flotte pas)
- Écris des hautes lettres (b, d, f, h, k, l, t)
- Écris des petites lettres (a, c, e, i, m, n, o, r, s, u, v, w, x, z)
- Écris les lettres qui descendent sous la ligne de base (g, j, p, q, y)
- Laisse une espace entre les mots
- Dans les phrases, utilise la bonne ponctuation



Est-ce que j'ai fait un bon travail ?



Mes stratégies pour avoir une belle écriture:

- Ralentis
- Écris des lettres de haut en bas
- Écris des lettres sur la ligne (ça ne flotte pas)
- Écris des hautes lettres (b, d, f, h, k, l, t)
- Écris des petites lettres (a, c, e, i, m, n, o, r, s, u, v, w, x, z)
- Écris les lettres qui descendent sous la ligne de base (g, j, p, q, y)
- Laisse une espace entre les mots
- Dans les phrases, utilise la bonne ponctuation



Est-ce que j'ai fait un bon travail ?

